

Maison du Tourisme du Pays d'Arlon : les chiffres 2020

Le territoire de la MT en bref



Arlon, Attert, Aubange, Messancy

61.630 habitants



34.600 arrivées
58.496 nuitées

2 Attractions touristiques



Offre d'hébergements

Type	Autorisé *		Non autorisé *		Total	
	Nombre	Capacité	Nombre	Capacité	Nombre	Capacité
Hôtels	3	425	5	503	8	928
Vil Vacances et Tourisme Social	-	-	-	-	-	-
Terroir ¹	10	76	6	43	16	119
Campings	1	24	1	240	2	264
Total général	14	525	12	786	26	1.311

Source : OwT au 31/12/2020

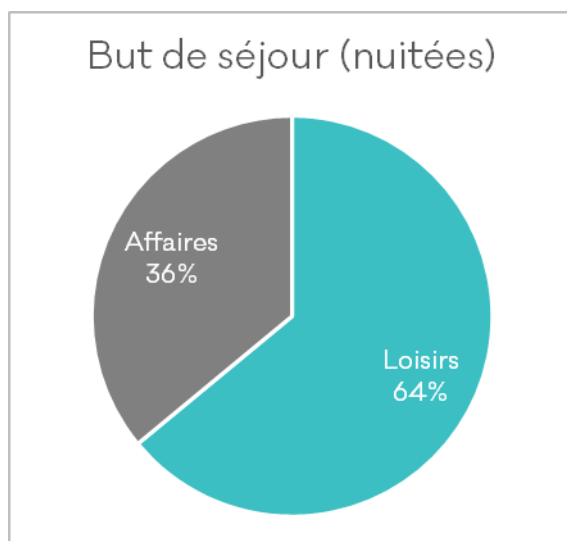
* L'autorisation ne porte pas sur l'exploitation de l'hébergement, mais sur sa dénomination. Un hébergement peut être autorisé (ou pas) à utiliser une des dénominations prévues par le Code wallon du Tourisme².

2

Fréquentation des hébergements touristiques autorisés³

Arrivées-Nuitées par but de séjour

	Arrivées	Nuitées
Loisirs	22.930	37.439
MICE ⁴	3.451	6.029
Autres raisons professionnelles	8.219	15.028
Total	34.600	58.496



Répartition loisirs-affaires : évolution 2017-2020 (nuitées)

	2017	2018	2019	2020
Loisirs	57 %	54 %	56 %	64 %
Affaires	43 %	46 %	44 %	36 %

¹ Gîtes ruraux, Gîtes à la ferme, Gîtes citadins, Chambres d'hôtes et Chambres d'hôtes à la ferme, Meublés de vacances

² Pour plus d'informations : <https://www.tourismewallonie.be/gerer-un-hebergement-touristique>

³ Source : STATBEL (DG Statistique du SPF Economie, PME, Classes moyennes et Energie)/IWEPS - Traitements OwT

⁴ Meetings, Incentives, Conferencing, Exhibitions/Events

Arrivées-nuitées par type d'hébergement

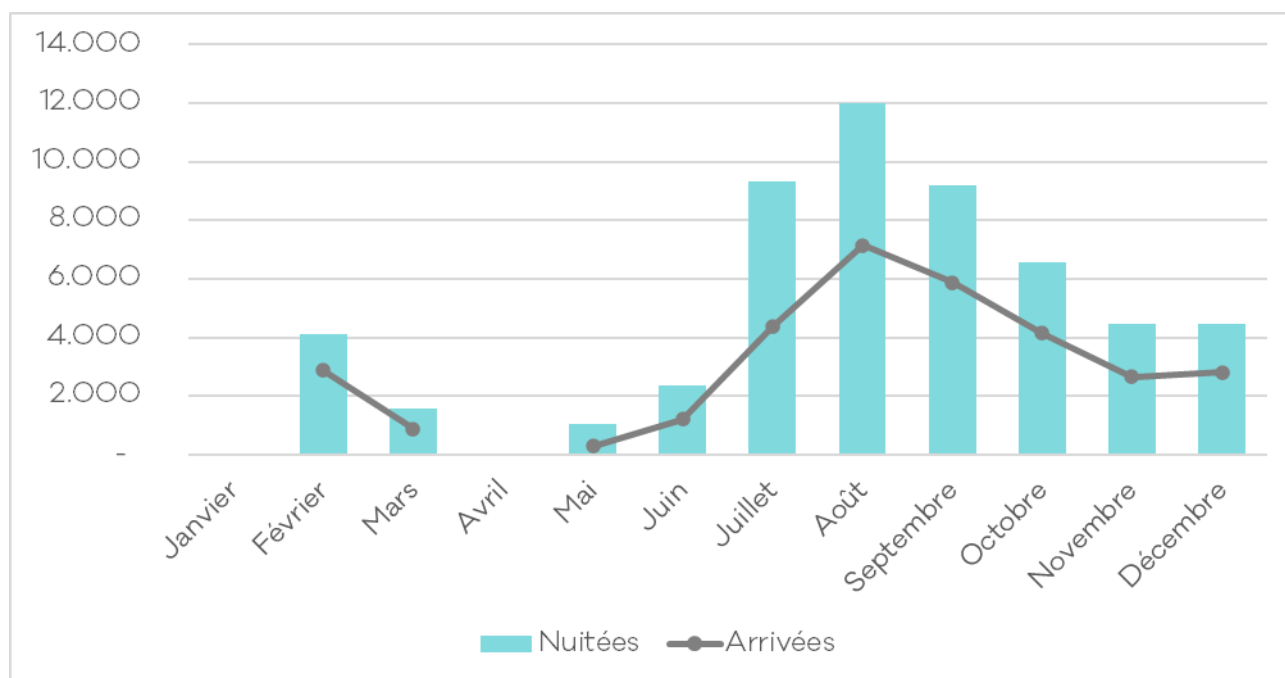
Type	Arrivées		Nuitées	
Hôtels	30.568	88,3 %	48.699	83,3 %
Vil. Vacances & Tourisme Social ⁵	-	-	-	-
Terroir : gîtes et meublés	986	2,8 %	3.447	5,9 %
Terroir : chambres d'hôtes	Confidentiel			
Campings	Confidentiel			
Total général (données confidentielles comprises)	34.600		58.496	

3

Arrivées-Nuitées mensuelles

	Janvier	Février	Mars	Avril	Mai	Juin
Arrivées	Confidentiel	2.873	882	Confidentiel	288	1.210
Nuitées	Confidentiel	4.102	1.581	Confidentiel	1.048	2.371


	Juillet	Août	Septembre	Octobre	Novembre	Décembre
Arrivées	4.352	7.141	5.867	4.141	2.657	2.802
Nuitées	9.309	11.997	9.209	6.573	4.460	4.480



⁵ STATBEL comptabilise également les endroits de camp dans cette catégorie

Origines de clientèle (nuitées)

Le nombre de touristes d'origine « Inconnue » est inhabituellement élevé sur le territoire de la MT du Pays d'Arlon. Les données suivantes sont donc à considérer avec prudence.



4

Top 15 des origines	Nuitées	% du total
Belgique	40.098	68,5 %
Pays-Bas	8.353	14,3 %
Inconnu	3.117	5,3 %
France	2.472	4,2 %
Luxembourg	1.025	1,8 %
Italie	756	1,3 %
Royaume-Uni	542	0,9 %
Allemagne	458	0,8 %
Turquie	340	0,6 %
Bulgarie	191	0,3 %
Pologne	177	0,3 %
Chine	158	0,3 %
Suisse	116	0,2 %
Portugal	113	0,2 %
Roumanie	92	0,2 %

61 origines différentes

Évolution 2017 – 2020

	2017	2018	2019	2020
Arrivées	52.341	54.623	50.603	34.600
Nuitées	73.842	77.331	76.436	58.496

